

DEBAT

OP HET

VMBO

TOERNOOIHANDLEIDING
VMBO DEBATTOERNOOI



INHOUD

VMBO Debattoernooi.....	1
Toernooihandleiding.....	1
TOERNOOIDAG 1: vrijdag 20 maart 2020.....	3
TOERNOOIDAG 2:vrijdag 27 maart 2020.....	3
VOORBEREIDING OP SCHOOL.....	4
HET LEERLING-JURLID.....	5
DE TOERNOOIDAG IN HET KORT.....	5
VMBO FINALEDAG.....	6
De debatvorm.....	7
HET TEAM.....	7
DE STELLINGEN.....	7
DEBATOPSTELLING.....	7
DE VORM.....	8
De jurering.....	9
JURYPANEL.....	9
JURYCRITERIA.....	9
PUNTENSYSTEEM.....	10
WEGING.....	10
TIMEKEEPER*.....	11
Colofon.....	12

HET VMBO DEBATTTOERNOOI

Het VMBO Debattoernooi is een landelijk debattoernooi speciaal voor vmbo-leerlingen. Het toernooi is dit jaar verdeeld over twee toernooidagen omdat we ervoor willen zorgen dat er nóg meer scholen mee kunnen doen. Voor de beste teams van beide dagen volgt er de VMBO Finaledag. Het beste debatteam van deze dag gaat met de prachtige wisselbeker naar huis.

Door regelmatig debatten te voeren verbeteren leerlingen niet alleen hun spreekvaardigheid, maar ook hun luistervaardigheid. In een debat is het heel belangrijk om de argumenten van anderen te weerleggen. Hieronder staat praktische informatie over het toernooi. Daarna lichten we de debatform en de jurering toe. Debatbegrippen met een sterretje (*) staan extra uitgelegd in het Debatwoordenboek dat apart te downloaden is via www.schooldebatteren.nl/debatwoordenboek.

TOERNOOIDAG 1: VRIJDAG 20 MAART 2020

Oranje Nassau College Parkdreef
Parkdreef 282, 2724 EZ Zoetermeer

TOERNOOIDAG 2: VRIJDAG 27 MAART 2020

Revius Wijk
Remus 4, 3962 KT Wijk bij Duurstede

Tijd	VMBO Debattoernooi 2020
Vanaf 11:30	Inloop teams
12:00	Sluittijd ontvangst teams
12:45	Opening
13:00	Bekendmaking stelling 1 (voorbereid)
13:15	Debatronde 1
14:10	Bekendmaking stelling 2 (voorbereid)
14:25	Debatronde 2
15:10	Pauze (incl. drinken & snacks)
15:30	Bekendmaking stelling 3 (improvisatie)
15:55	Debatronde 3
16:45	Finaleprogramma
17:00	Bekendmaking Uitslag

DAGPLANNING

Benieuwd hoe de dag eruit gaat zien? Zo'n twee weken voor de toernooidag ontvangt de begeleidende docent de planning per mail. Zie hier de voorlopige planning van dit jaar om je alvast een idee te geven.

VOORBEREIDING OP SCHOOL

- Deelnemers zijn leerlingen van het vmbo (zowel leerlingen uit de bovenbouw als onderbouw mogen meedoen).
- Iedere deelnemende school vaardigt maximaal twee teams van vijf of zes debaters af. Deze teams mogen van dezelfde niveaus zijn (bijvoorbeeld één team van vmbo-tl en één gemengd team, of twee teams van vmbo-gl). Let op! Dit is dus anders dan voorgaande jaren, toen moesten de twee teams van verschillende niveaus zijn.
- Daarnaast vaardigt iedere school per team ook één leerling-jurylid af.
- De voorbereide stellingen komen zes weken voorafgaand aan de toernooidag online en worden per e-mail naar de docent gestuurd.
- Leerlingen bereiden debatten inhoudelijk voor en doen bijvoorbeeld een oefendebat op school.
- Op de toernooipagina vind je ook het wedstrijdreglement. Hierin vind je alle regels en afspraken rondom het VMBO Debattoernooi.

HET LEERLING-JURLID

- Tijdens het toernooi levert elk team een leerling-jurylid. Zijn of haar inbreng is erg waardevol, want het leerling-jurylid is een belangrijke ondersteuning van de jury.
- Het leerling-jurylid wordt ingedeeld bij andere debatteams. Daardoor is het extra leerzaam: hoe debatteren andere scholen? Hoe werken zij samen? Maar ook de beoordeling van de jury: hoe beoordeelt de jury en waarom?
- Het leerling-jurylid houdt daarnaast de tijd goed in de gaten tijdens het debat, en geeft daarbij aan wanneer het debat voorbij is.
- Hetzelfde geldt voor het in de gaten houden van de tijd tijdens het feedback geven aan de debaters: mede dankzij de leerling-juryleden verloopt het toernooi daarom mooi op tijd. Kijk op pagina 9 voor meer informatie.

DE TOERNOOIDAG IN HET KORT

- Debatten vinden plaats in de speciaal door ons ontwikkelde debatvorm: Freeze & Go. Kijk op pagina voor meer informatie.
- De toernooidag omvat drie debatrondes, waarvan er twee stellingen voorbereid zijn en één improvisatie.
- In welke volgorde de stellingen voorkomen, en of het team voor- of tegenstander is, wordt pas vijftien minuten voor iedere debatronde bekend gemaakt
- De derde ronde van het toernooi is een improvisatieronde. De stelling voor deze ronde wordt pas twintig minuten voor de debatronde onthuld. De leerlingen van het debatteam hebben dus twintig minuten om het debat over deze stelling voor te bereiden. Hulp van docenten, supporters of elektronische apparaten is niet toegestaan! Hierbij vertrouwen we op de sportiviteit en eerlijkheid van de deelnemers.
- Na debatronde 3 wordt tijdens het finaleprogramma bekend gemaakt wie goud en zilver hebben gewonnen. De tien beste teams van beide toernooidagen worden uitgenodigd voor de VMBO Finaledag en de winnaar daarvan gaat met de wisselbeker naar huis.

VMBO FINALEDAG

- De beste tien teams van de twee toernooidagen worden uitgenodigd voor de VMBO Finaledag. Hoeveel teams er per toernooidag worden uitgenodigd voor dit evenement wordt bepaald op basis van het aantal deelnemende teams per toernooidag. Zo is de kans op een uitnodiging voor alle teams ongeveer even groot.
- Op deze toernooidag strijden de tien teams tegen elkaar in twee debatrondes (één voorbereid, één improvisatie) om de wisselbeker en de titel "Landelijk debatkampioen VMBO 2020".
- Voor teams die worden uitgenodigd voor de VMBO Finaledag bieden we een speciale finaletraining aan. In deze training gaan de teams alvast aan de slag met de voor te bereiden stelling waarover op de VMBO Finaledag zal worden gedebatteerd.
- Naast de Landelijk VMBO debatkampioen wordt ook de beste spreker van het toernooi uitgeroepen. Dit gebeurt op basis van een zaaldebat, waaraan alle deelnemende debaters mee mogen doen, en waarbij een jury de deelnemers beoordeelt.
- Deze feestelijke toernooidag zal plaatsvinden op woensdagmiddag 22 april bij MBO Amersfoort, en zal ongeveer duren van 14:00 uur tot 17:30 uur.
- Meer informatie over de invulling van dit toernooi volgt per e-mail aan de deelnemende teams, en op onze website.

DE DEBATVORM

Voor het vmbo hebben we een speciale debatvorm ontwikkeld die bestaat uit vier fases: de opening, het open debat, de *Freeze!* en de eindspeech. Hieronder leggen we uit hoe zo'n debat* werkt.

HET TEAM

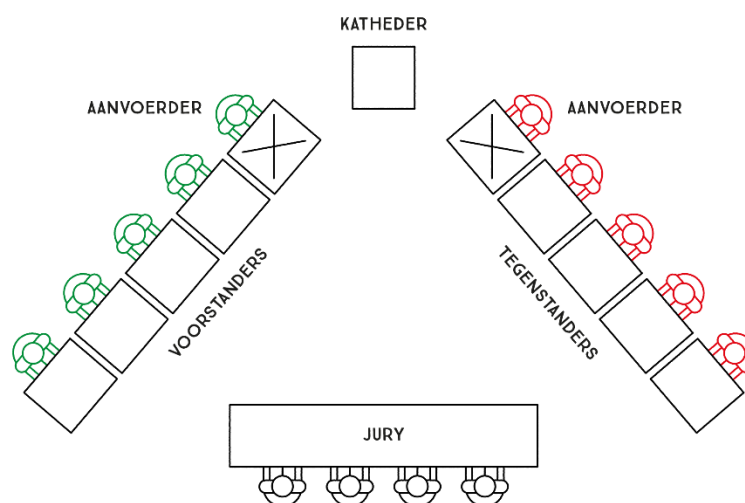
Ieder debatteam bestaat uit vijf leerlingen waarvan er één de aanvoerder* is en één de afsluitende spreker*.

DE STELLINGEN

De debatten gaan altijd over een stelling*, bijvoorbeeld 'Je moet je klasgenoten altijd accepteren op Instagram' of 'Kinderarbeid moet verboden worden'. De teams moeten zowel de voorstanders- als de tegenstanderspositie voorbereiden. Pas vlak voor het debat wordt bekendgemaakt wie voor en wie tegen is.

DEBATOPSTELLING

De debatzaal wordt ingericht zoals hieronder op het plaatje te zien is. Gezien vanuit de jury zitten de voorstanders altijd links en de tegenstanders altijd rechts. Debaters spreken de jury toe van achter een kathedr*, in het midden van de zaal. Tegenover het kathedr zitten de juryleden achter een tafel.









DE VORM

Het debat bestaat uit vier fases. Iedere fase heeft zijn eigen functie. De fases hebben we samengevat in onderstaand schema.

Totaal: 15:30



OPENING (AANVOERDER)		2:00	Argumenten voor de stelling uitleggen
		2:00	Argumenten tegen de stelling uitleggen
OPEN DEBAT		6:00	Reageren op tegenargumenten en eigen argumenten versterken
FREEZE		1:30	Overleg als voorbereiding op de Conclusie
EINDSPEECH (AFSLUITENDE SPREKER)		2:00	Samenvatting - Belangrijkste meningsverschillen - Waarom hebben jullie het 'meest' gelijk?
		2:00	Samenvatting - Belangrijkste meningsverschillen - Waarom hebben jullie het 'meest' gelijk?

Let op: de eindspeech mag niet door de aanvoerder gegeven worden!



Een debat bekijken?

[Hier](#) vind je een aantal filmpjes van vmbo-debatten om te bekijken. Laat de leerlingen eerst zelf bedenken wat ze van het debat vinden en laat ze daarna de jury-uitslag zien. Zijn ze het met de jury eens?



TIP

Het jurypakket, met daarin alle formulieren die de jury ook tijdens het toernooi gebruikt, gratis ontvangen? Stuur een mailtje naar stichting@debatinstituut.nl en binnen enkele werkdagen ontvang je deze in je mailbox!

DE JURERING

JURYPANEL





De debatten op het VMBO Debattoernooi worden gejureerd door een jury. Deze jury moet zich houden aan twee belangrijke regels. Allereerst mogen juryleden hun persoonlijke mening over de stelling niet laten tellen bij de beoordeling van het debat. Elk team krijgt dan evenveel kans om het debat te winnen. Daarnaast beoordelen juryleden alleen wat er tijdens het debat is gezegd: argumenten die een jurylid zelf zou kunnen bedenken tellen niet mee.

JURYCRITERIA

De jury let tijdens het debat op drie dingen: de presentatie* van de debaters, de argumentatie en het teamwork*.

PRESENTATIE

Om te beoordelen of de debaters goed argumenteren, let de jury op vier onderdelen:

-  Ogen: Richt de debater zich op de jury en het publiek?
-  Stem: Zijn het tempo en volume passend en overtuigend?
-  Houding: Staat de debater stevig en maakt zij of hij ondersteunende handgebaren?
-  'Be the argument'*: Gelooft de debater zelf in wat zij of hij zegt?

ARGUMENTATIE

Om te beoordelen of de debaters goed argumenteren, let de jury op vier onderdelen:

- Argumenteren: Legt de debater het argument goed uit en worden er voorbeelden bij gegeven?
- Luisteren: Luistert de debater goed naar wat zijn of haar tegenstanders én teamgenoten zeggen?
- Reageren*: Reageert de debater goed op de tegenpartij?
- Structureren: Brengt de debater structuur aan in zijn of haar verhaal?

TEAMWORK*

Om te beoordelen of de debaters een goed team vormen, let de jury op drie onderdelen:

- Meedoen: Komen alle leerlingen van het team aan het woord?
- Ondersteunen: Helpen de teamleden elkaar?
- Kloppend verhaal: Sluiten de verschillende fases op elkaar aan?



TIP

Om goed te argumenteren maak je gebruik van het AUB-model* en de kop, romp, staart-structuur* met labels*. Deze theorie graag nog even nalezen en oefenen? Bekijk dan onze argumentenkaarten: <http://www.schooldebatteren.nl/lesmateriaal-view/argumentenkaarten/>



TIP

Het jurypakket, met daarin alle formulieren die de jury ook tijdens het toernooi gebruikt, gratis ontvangen? Stuur een mailtje naar stichting@debatinstituut.nl en binnen enkele werkdagen ontvang je deze in je mailbox!

PUNTENSYSTEEM

Elk team krijgt punten voor de openingsfase, het open debat en de eindspeech. In alle fasen krijgen de teams punten voor presentatie en argumentatie. Tijdens het open debat wordt daarnaast ook het teamwork beoordeeld. Voor elk onderdeel wordt een cijfer gegeven op een schaal van 5 tot en met 9. Juryleden mogen ook halve punten geven.

Let op: zoals eerder aangegeven is, mag de afsluitende spreker niet dezelfde leerling zijn als de aanvoerder. Als dit wel zo is, krijgt het team bij de eindspeech voor zowel argumentatie als presentatie een 5. Dit doen we omdat we het belangrijk vinden dat zoveel mogelijk leerlingen aan het woord zijn.

WEGING

Bij het debat vinden we het belangrijk dat leerlingen niet alleen hun eigen verhaal vertellen, maar dat ze ook ingaan op de argumenten van het andere team. Om die reden telt het open debat zwaarder mee in de beoordeling dan de openingsfase en eindspeech.

TIMEKEEPER*

Voor elk debat is ook een 'timekeeper' nodig. Dat is iemand die de tijd bijhoudt en steeds aangeeft hoeveel tijd er nog over is. De timekeeper heeft daarvoor natuurlijk wel een stopwatch nodig. Deze taak wordt veelal ingevuld door een leerling-jurylid.

Tijdens het open debat geeft hij of zij per minuut aan hoeveel minuten er nog over zijn door dat aantal vingers op te steken. Als er in een bepaalde fase nog één minuut te gaan is, steekt de timekeeper één vinger in de lucht, en wanneer er nog een halve minuut over is, geeft de timekeeper dit aan door het gebaar te maken dat hieronder op de foto's staat. De laatste tien seconden telt hij of zij met de vingers in de lucht af en als de tijd om is, luidt hij of zij de bel. Wanneer de bel klinkt, mag de laatste spreker zijn of haar zin nog afmaken en moet dan stoppen met zijn of haar verhaal.



HEEL VEEL SUCCES!

Op www.schooldebatteren.nl vind je meer stellingen, oefeningen en tips.

COLOFON

TOERNOOIHANDLEIDING VMBO DEBATTOERNOOI

Uitgave: Stichting Nederlands Debat Instituut
Laatste update: maart 2020

Correspondentieadres:
Stichting Nederlands Debat Instituut
Frans Halslaan 57
1213 BK Hilversum
035 625 20 51
stichting@debatinstituut.nl
www.schooldebatteren.nl

© 2017 Stichting Nederlands Debat Instituut, Hilversum



Volg ons ons via

www.facebook.com/schooldebatteren



@schooldebat



@schooldebat



Abonneer je op ons YouTube-kanaal *Schooldebatteren* om op de hoogte te blijven van nieuwe debatvideo's.